



# Top One

VOLET AUTOMATIQUE DE SÉCURITÉ HORS-SOL



# Top One

## Variantes




Top One Standard



Top One Solaire

## Coloris

HABILLAGE BLOC




Polywood  
Chêne




Polywood  
Graphite

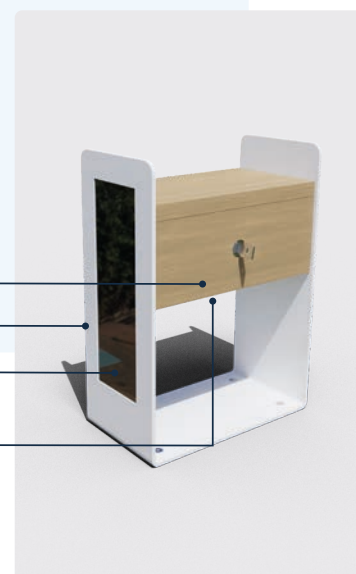
COULEUR SUPPORT



Anthracite



Blanc



Bloc

Support

Panneau solaire  
(option)

Recharge24V  
(en cas de manque de soleil)

## Caractéristiques

Non compatible avec des lames solaires PVC


Dimensions maximales de la piscine  
5m x 13m

Axe en aluminium:

télécommande livrée en standard  
(non disponible en France)

Moteur électrique  
avec fin de courses mécaniques

## Détails techniques



**Dimensions de l'enrouleur hors tout =  
largeur bassin + pieds enrouleur**

X = largeur bassin + 520mm

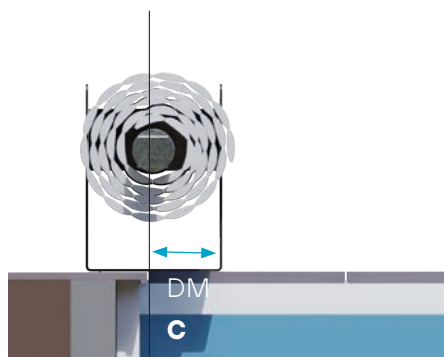
A=500mm B=396mm D=220mm H=373mm

## Installation

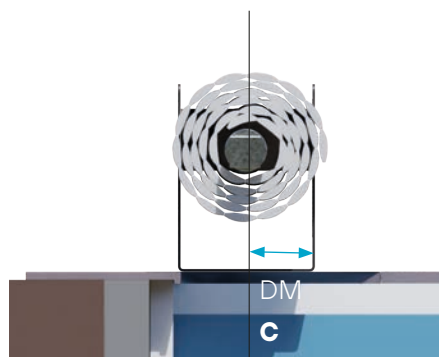
ENROULEUR DÉCONSEILLÉ SI LES RAYONS DE LA PISCINE SONT  $\geq 300$  MM

**C** : Axe de déroulement à l'aplomb

**DM** : DM: (diameter/2) + 30mm



Si margelle angle droit



Si margelle angle arrondi



# Top One

## Compatibilité lames

EN CAS DE CONFORMITÉ À LA NORME NF P90-308 LE CHOIX DES LAMES PEUT-ÊTRE PLUS LIMITÉ.

ORIGIN PVC opaque	ORIGIN PVC solaire	ORIGIN Polycarbonate solaire								
 Blanc	 Beige	 Bleu	 Gris	 Transparent	 Solar	 Transparent	 Solar	 Alu-look		
PREMIUM Polycarbonate solaire	QUADRO Polycarbonate solaire	COVREX Lame pleine								
 Solar	 Blue	 Alu-look	 Black	 Titanium	 Gold	 Arctic Blue	 Cream White	 Pebble Grey	 Steel Grey	 Silex Grey

 Lames non compatibles

## Caractéristiques

 **Non compatible avec des lames solaires PVC**

 **Dimensions maximales de la piscine**  
5m x 13m

 **Axe en aluminium:** 

 **télécommande livrée en standard**  
(non disponible en France)

 **Moteur électrique**  
avec fin de courses mécaniques



 [info@aquatop.be](mailto:info@aquatop.be)

 [www.t-and-a.be](http://www.t-and-a.be)

Member of **T&A** Group

Coordonnées de votre piscinier